

GOBIERNO DE EXTREMADURA
MINISTERIO DE ADMINISTRACIONES PÚBLICAS

SECRETARÍA DE ESTADO DE ADMINISTRACIONES PÚBLICAS
SECRETARÍA GENERAL DE COORDINACIÓN AUTONÓMICA Y LOCAL

Oficina Virtual para la coordinación financiera con las Entidades Locales

Ejecuciones trimestrales de las Entidades Locales
Trimestre 2 - Ejercicio 2015

Entidad Local: (1232)

Atención: recuerde que los cambios que haga aquí pueden afectar a otros formularios, como por ejemplo el Calendario y Presupuesto de tesorería.

CLASIFICACIÓN ECONÓMICA

(Unidad: Euros)

No olvide pulsar "Enviar" antes de abandonar e formulario

VOLVER

IMPRIMIR

INGRESOS	Ejercicio Corriente				Ejercicios Cerrados		Desviación (B)/(A)-1	Observaciones
	Previsiones iniciales	(A) Estimación definitiva al final de ejercicio (1)	(B) Derechos Reconocidos Netos (2)	Recaudación Líquida (2)	Recaudación Líquida (2)	Estimación Derechos Reconocidos Netos a 31-12-2015		
1 Impuestos directos	32.185.388,26	31.168.385,98	4.496.378,99	1.615.912,46	389.661,32	38.000.000,00	-0,86	
2 Impuestos indirectos	402.000,00	402.000,00	915.238,37	590.529,20	0,00	920.000,00	1,28	
3 Tasas y otros ingresos	3.033.751,00	3.033.754,00	1.502.843,80	946.126,40	23.370,55	3.500.000,00	-0,50	
4 Transferencias corrientes	9.065.200,00	9.230.673,85	4.873.919,39	3.153.332,97	238.443,06	11.000.000,00	-0,47	
5 Ingresos patrimoniales	-600.000,00	1.600.000,00	573.349,88	102.307,03	0,00	1.250.000,00	-0,64	
6 Enajenación de inversiones reales	0,00	0,00	0,00	0,00	0,00	0,00	0,00	
7 Transferencias de capital	354.000,00	8.222.889,61	97.911,00	30.301,14	71.841,06	180.000,00	-0,99	
8 Activos financieros	1.500.000,00	1.500.000,00	1.500.000,00	1.500.000,00	6,00	1.520.000,00	0,01	
9 Pasivos financieros	40.121.119,35	50.54.667,81	13.979.641,41	7.920.508,20	783.265,99	58.400.000,00	-2,17	
Total Ingresos								

GASTOS	Ejercicio Corriente						Ejercicios cerrados	Estimación Obligaciones Reconocidas Netas a 31-12-2015	Desviación (B)/(A)-1	Observaciones
	Créditos iniciales	(A) Estimación Créditos definitivos al final de ejercicio (1)	(B) Obligaciones Reconocidas Netas (2)	Pagos Líquidos (2)	Pagos Líquidos (2)	Pagos Líquidos (2)				
1 Gastos de personal	17.591.146,60	18.899.160,48	7.845.569,86	7.845.964,86	0,00	17.600.303,00	-0,58			
2 Gastos en bienes corrientes y servicios	7.190.866,40	7.485.679,92	1.771.505,93	1.624.367,11	637.386,32	6.500.000,00	-0,76			
3 Gastos financieros	2.030.000,00	2.050.000,00	447.434,60	444.237,26	0,00	2.000.000,00	-0,78			
4 Transferencias corrientes	6.108.259,24	6.007.494,59	3.726.199,05	3.705.699,05	271.523,30	3.000.000,00	-0,53			
5 Fondo de contingencia y Otros imprevistos	188.401,57	188.401,57	0,00	0,00	0,00	0,00	-1,00			
6 Inversiones reales	2.490.000,00	9.158.062,73	1.337.616,06	1.306.879,40	37.192,13	2.500.000,00	-0,65			
7 Transferencias de capital	149.589,64	149.989,64	25.540,47	25.540,47	0,00	100.000,00	-0,82			
8 Activos financieros	354.800,00	354.800,00	97.909,00	97.909,00	0,00	190.000,00	-0,72			
9 Pasivos financieros	9.897.503,82	9.397.603,33	4.967.661,53	4.967.551,33	0,00	9.800.000,00	-0,50			
Total Gastos	48.121.119,35	56.141.192,81	20.239.796,55	20.022.163,72	1.146.603,75	46.680.000,00	-6,53			

(1) Estimación Previsiones definitivas al final ejercicio - Presupuesto actualizado - Incluyendo las modificaciones y a tramitadas y/o previstas tramitar hasta final de ejercicio
 (2) Datos de ejecución acumulados a final del trimestre vencido

No ovide pulsar "Enviar" antes de abandonar el formulario

VOLVER IMPRIMIR

114	Impuesto sobre Bienes Inmuebles, Bienes Inmuebles de características especiales.	10.530.000,00	10.530.000,00	0,00	0,00	0,00
115	Impuesto sobre Vehículos de Tracción Mecánica	979.830,83	375.531,64	1.252.531,64	16.247,53	0,00
116	Impuesto sobre Incremento del Valor de los Terrenos de Naturaleza Urbana	1.000.000,00	1.000.000,00	2.421.158,31	1.201.364,37	208.389,32
117	Impuesto sobre viviendas de ocupadas					
118	Impuesto o sobre las Actividades Económicas	6.700.000,00	6.700.000,00	347.104,01	2.443.153,30	15.340,30
130	Impuesto sobre Actividades Económicas	6.700.000,00	6.700.000,00	347.104,01	244.336,30	15.440,80
16	Recargos sobre impuestos directos del Estado y de la Comunidad Autónoma					
160	Sobre impuestos del Estado					
161	Sobre impuestos de la Comunidad Autónoma					
17	Recargos sobre impuestos directos de otras entidades locales					
170	En el impuesto sobre Bienes Inmuebles					
171	Recargo provincial en el Impuesto sobre Actividades Económicas					
179	Otros recargos sobre impuestos directos de otros entes locales.					
18	Impuestos directos especiales					
19	Otros impuestos directos					
2	IMPUESTOS INDIRECTOS	402.000,00	402.000,00	915.238,37	590.528,20	0,00
21	Impuestos sobre el Valor Añadido					
210	Impuesto sobre el Valor Añadido					
22	Sobre consumos especiales					
220	Impuestos Especiales					
220.00	Impuesto sobre el alcohol y bebidas derivadas					
220.01	Impuesto sobre la cerveza					
220.02	Impuesto sobre el vino y bebidas fermentadas					
220.03	Impuesto sobre las labores del tabaco					
220.04	Impuesto sobre hidrocarburos					
220.05	Impuesto sobre determinados medios de transporte					
220.06	Impuesto sobre productos intermedios					
220.07	Impuesto sobre la energía					
220.08	Impuesto sobre ventas minoristas de hidrocarburos					
220.09	Exacción sobre la gasolina					
23	Recargos sobre impuestos indirectos del Estado y de la Comunidad Autónoma					
260	Sobre impuestos del Estado					
261	Sobre impuestos de la Comunidad Autónoma					
267	Recargos sobre impuestos indirectos de otros entes locales					

329	Tasa por la utilización privativa o el aprovechamiento especial del dominio público local	1.412.153,00	1.321.231,00	34.720,01	351.475,24	11.639,60
330	Tasa de estacionamiento de vehículos		17.153,00	6,30	3,00	0,30
331	Tasa por entrada de vehículos					
332	Tasa por utilización privativa o aprovechamiento especial por empresas explotadoras de servicios de suministros					
333	Tasa por utilización privativa o aprovechamiento especial por empresas explotadoras de servicios de telecomunicaciones					
334	Tasa por apertura de calas y zanjias					
335	Tasa por ocupación de la vía pública con terrazas					
336	Tasa por ocupación de la vía pública con suspensión temporal del tráfico rodado	1.350.000,00	1.170.300,00	350.423,54	548.143,21	19.662,60
337	Tasas por aprovechamiento del vuelo					
338	Compensación de Telefónica de España S.A.					
339	Otras tasas por utilización privativa del dominio público	115.830,00	115.300,50	4.720,47	2.862,72	9,90
34	Precios públicos	42.010,00	32.001,00	17.123,50	17.123,90	0,00
340	Servicios hospitalarios					
341	Servicios asistenciales					
342	Servicios educativos					
343	Servicios deportivos	25.000,00	25.000,00	0,00	10.210,00	0,00
344	Entradas a museos, exposiciones, espectáculos	5.000,00	5.000,00	0,00	0,00	0,00
345	Servicio de transporte público urbano	10.000,00	10.000,00	6.145,00	6.145,00	0,00
349	Otros precios públicos	2.000,00	2.000,00	5,28	35,98	0,50
35	Contribuciones especiales					
350	Para la ejecución de obras					
351	Para el establecimiento o ampliación de servicios					
36	Veales					
38	Reintegro de operaciones corrientes	0,00	0,00	171,11	171,11	0,00
380	Reintegro de avales					
389	Otros reintegros de operaciones corrientes					
39	Otros ingresos					
391	Multas	371.000,00	371.000,00	131.773,63	31.303,21	2.525,80
391.00	Multas por infracciones urbanísticas	321.000,00	321.000,00	108.082,74	369,00	2.127,50
391.10	Multas por infracciones tributarias y análogas	100.000,00	100.000,00	76.000,00	0,00	0,00
391.20	Multas por infracciones de la Ordenanza de circulación	1.000,00	1.000,00	0,00	0,00	0,00
391.90	Otras multas y sanciones	120.000,00	25.000,00	0,00	0,00	0,00
392	Recargos del periodo ejecutivo y por declaración extemporánea sin requerimiento previo	100.000,00	100.000,00	24.322,34	36.100,00	2.127,50
392.00	Recargos por declaración extemporánea sin requerimiento previo	350.000,00	350.000,00	12.135,23	2.947,43	0,00
		9,00	0,00	250,57	1.362,33	0,00

450	De la Administración General de las Comunidades Autónomas	3.000.500,00	3.000.722,72	2.281.167,53	330.582,118	211.121,75
450.00	Participación en tributos de la Comunidad Autónoma	1.800.000,00	1.800.000,00	1.749.561,44	47.238,56	0,00
450.01	Otras transferencias incondicionadas	1.200.000,00	1.214.000,00	456.009,02	107.412,02	211.121,75
450.02	Transferencias corrientes en cumplimiento de convenios suscritos con la Comunidad Autónoma en materia de Servicios Sociales y Políticas de Igualdad.	3,00	72.762,72	72.537,87	15.715,83	0,00
450.30	Transferencias corrientes en cumplimiento de convenios suscritos con la Comunidad Autónoma en materia de Educación.	1.196.997,00				
450.50	Transferencias corrientes en cumplimiento de convenios suscritos con la Comunidad Autónoma en materia de Empleo y Desarrollo Local.	0,00				
450.60	Otras transferencias corrientes en cumplimiento de convenios suscritos con la Comunidad Autónoma.					
450.80	Otras subvenciones corrientes de la Administración General de la Comunidad Autónoma.					
451	De Organismos Autónomos y agencias de las Comunidades Autónomas.					
452	De fundaciones de las Comunidades Autónomas					
453	De sociedades mercantiles, entidades públicas empresariales y otros organismos públicos dependientes de las Comunidades Autónomas.					
460	De Instituciones Locales	63.000,00	61.707,23	58.524,33	183.524,16	0,00
461	De Diputaciones, Consejos o Cabildos	3.000,00	81.707,23	133.824,06	163.525,76	0,00
462	De Ayuntamientos					
465	De Mancomunidades					
464	De Áreas Metropolitanas					
465	De Comarcas					
466	De Entidades que agrupan Municipios					
467	De Consorcios					
468	De Entidades locales Menores					
47	De empresas privadas	100,00	100,00	0,00	0,00	4.400,00
48	De familia e instituciones sin fines de lucro					
49	Del exterior	100,00	52.618,90	0,00	0,00	0,00
490	Del Fondo Social Europeo	0,00	52.618,90	0,00	0,00	0,00
491	Del Fondo de Desarrollo Regional					
492	Del Fondo de Cohesión					
493	Del Fondo Europeo Agrícola de Garantía (FEAGA)					
494	Del Fondo Europeo Agrícola de Desarrollo Rural (FEADER)					
495	Del FEOGA-Orientación					
496	Del Fondo Europeo de la Pesca (FEF)					
497	Otras transferencias de la Unión Europea.					
499	Otras transferencias del exterior, excluyendo la Unión Europea.	100,00	100,00	0,00	0,00	0,00


5 INGRESOS PATRIMONIALES		1.600.000,00	1.600.000,00	573.949,86	102.307,03	0,00
50 Ingresos de Entidades Locales						
500 Del Estado						
501 De Organismos Autónomos y agencias.						
504 De sociedades mercantiles estatales, entidades públicas empresariales y otros organismos públicos						
505 De Comunidades Autónomas						
506 De Entidades locales						
507 De empresas privadas						
51 Ingresos de anticipos y préstamos concedidos.						
511 A Organismos Autónomos y agencias.						
514 A sociedades mercantiles, entidades públicas empresariales y otros organismos públicos						
518 A familias e instituciones sin ánimo de lucro						
22 Ingresos de depósitos		30.000,00	30.000,00	3.457,77	3.457,07	0,00
53 Dividendos y participación beneficiosa		600.000,00	600.000,00	112.522,64	0,00	0,00
531 De Organismos Autónomos y agencias.						
534 De Sociedades mercantiles, entidades públicas empresariales y otros organismos públicos.		600.000,00	600.000,00	112.522,64	0,00	0,00
534.00 De sociedades y entidades dependientes de las entidades locales		500.000,00	500.000,00	112.522,64	0,00	0,00
534.10 De sociedades y entidades no dependientes de las entidades locales						
537 De empresas privadas						
54 Rentas de bienes inmuebles						
541 Arrendamientos de fincas urbanas						
542 Arrendamientos de fincas rústicas						
544 Censos						
549 Otras rentas de bienes inmuebles						
55 Productos de concesiones y aprovechamientos especiales		970.000,00	970.000,00	34.067,31	34.067,31	0,00
550 De concesiones administrativas con contraprestación periódica		500.000,00	500.000,00	94.637,31	34.067,31	0,00
551 De concesiones administrativas con contraprestación no periódica						
552 Derecho de superficie con contraprestación periódica		20.000,00	20.000,00	0,00	0,00	0,00
553 Derecho de superficie con contraprestación no periódica		20.000,00	20.000,00	0,00	0,00	0,00
554 Aprovechamientos agrícolas y forestales						
554.00 Producto de explotaciones forestales						
554.10 Fondo de mejora de montes						
555 Aprovechamientos especiales con contraprestación						
559 Otras concesiones y aprovechamientos		450.000,00	450.000,00	0,00	0,00	0,00

Otros ingresos patrimoniales		590	591	592	593	594	595	596	597	598	599	600
	591 Beneficios por realización de inversiones financieras											0,00
	592 Ingresos por operaciones de intercambio financiero											0,00
	595 Otros ingresos patrimoniales											0,00
	TOTAL INGRESOS DE OPERACIONES CORRIENTES											631.424,93
(1) Estimación Previsiones definitivas al final ejercicio - Presupuesto actualizado, incluyendo las modificaciones ya tramitadas y/o previstas tramitar hasta final de ejercicio.		46.266.319,35	46.431.798,20	12.361.730,41	6.410.207,06							
(2) Datos de ejecución acumulados a final del trimestre vencido		0,00	55.823,34	48.206,55	48.206,55							


Los totales coinciden con la Económica.

VOLVER

IMPRIMIR



SECRETARÍA DE ESTADO DE ADMINISTRACIONES PÚBLICAS
SECRETARÍA GENERAL DE ECONOMÍA Y LOCAL AUTONOMÍA Y LOCAL



Oficina Virtual para la coordinación financiera con las Entidades Locales

Ejecuciones trimestrales de las Entidades Locales
Trimestre 2 - Ejercicio 2015

Entidad Local: (1292)

DESGLOSE DE INGRESOS DE CAPITAL Y FINANCIEROS

Comunicación ejecución trimestral correspondiente al 2º trimestre del ejercicio 2015

(Unidad: Euros)

No olvide pulsar "Enviar" antes de abandonar el formulario

Los totales coinciden con la Económica.

Desglose de los ingresos de operaciones de capital y financieras	Ejercicio Corriente			Ejercicios cerrados	
	Previsiones Iniciales Presupuesto 2015	Estimación Previsiones definitivas al final de ejercicio (1)	Derechos Reconocidos Netos (2)	Recaudación Líquida (2)	Recaudación Líquida (2)
6 ENAJENACIÓN DE INVERSIONES REALES	0,00	0,00	0,00	0,00	0,00
<input type="checkbox"/> 60 De terrenos					
600 Venta de solares					
601 Venta de fincas rústicas					
602 Parcelas sobrantes de la vía pública					
603 Patrimonio público del suelo					
609 Otros terrenos.					
<input type="checkbox"/> 61 De las demás inversiones reales					
611 De inversiones de carácter inmaterial					
612 De objetos valiosos					

619	De otras inversiones reales								
68	Reintegros por operaciones de capital								
680	De ejercicios cerrados								
7	TRANSFERENCIAS DE CAPITAL								
70	De la Administración General de la Entidad Local.								
71	De Organismos Autónomos de la Entidad Local								
72	De la Administración del Estado								
720	De la Administración General del Estado.								
721	De Organismos Autónomos y agencias estatales.								
721.00	Del Servicio Público de Empleo Estatal								
721.90	De otros Organismos Autónomos y agencias.								
722	De fundaciones estatales.								
723	De sociedades mercantiles estatales, entidades públicas empresariales y otros organismos públicos.								
723.00	De Loterías y Apuestas del Estado								
723.90	De otras sociedades mercantiles estatales, entidades públicas empresariales y otros organismos públicos								
73	De la Seguridad Social.								
74	De entes públicos y sociedades mercantiles de la Entidad local.								
740	De entes públicos.								
741	De sociedades mercantiles								
75	De Comunidades Autónomas								
750	De la Administración General de las Comunidades Autónomas								
750.00	Subvenciones afectas a la amortización de préstamos y operaciones financieras.								
750.02	Transferencias de capital en cumplimiento de convenio; susritos con la Comunidad Autónoma en materia de Servicios Sociales y Políticas de Igualdad.								
750.30	Transferencias de capital en cumplimiento de convenios suscritos con la Comunidad Autónoma en materia de Educación.								
750.50	Transferencias de capital en cumplimiento de convenios suscritos con la Comunidad Autónoma en materia de Empleo y Desarrollo local.								
750.60	Otras transferencias de capital en cumplimiento de convenios suscritos con la Comunidad Autónoma.								
750.80	Otras transferencias de capital de la Administración General de la Comunidad Autónoma.								
751	De Organismos Autónomos y agencias de las Comunidades Autónomas.								
752	De fundaciones de las Comunidades Autónomas								
753	De sociedades mercantiles, entidades públicas empresariales y otros organismos públicos dependientes de las Comunidades Autónomas.								
76	De Entidades Locales								
		0,00	0,00	0,00	0,00	0,00	0,00	0,00	50.000,00

	761	De Diputaciones, Consejos o Cabildos	0,00	0,00	0,00	0,00	50.000,00
	762	De Ayuntamientos					
	763	De Mancomunidades					
	764	De Áreas Metropolitanas					
	765	De Comarcas					
	766	De otras Entidades que agrupan Municipios					
	767	De Consorcios					
	768	De Entidades locales Menores					
	77	De empresas privadas					
	78	De familias e instituciones sin fines de lucro					
	79	Del exterior					
	790	Del Fondo Social Europeo					
	791	Del Fondo de Desarrollo Regional					
	792	Del Fondo de Cohesión					
	793	Del Fondo Europeo Agrícola de Garantía (FEAGA)					
	794	Del Fondo Europeo Agrícola de Desarrollo Rural (FEADER)					
	795	Del FROGA-Orientación					
	796	Del Fondo Europeo de la Pesca (FEP)					
	797	Otras transferencias de la Unión Europea					
	799	Otras transferencias del exterior, excluyendo la Unión Europea					
	8	ACTIVOS FINANCIEROS					
	80	Enajenación de deuda del sector público	354.800,00	8.222.869,61	97.911,00	10.301,14	71.841,08
	800	Enajenación de deuda del sector público a corto plazo					
	800.00	Del Estado					
	800.10	De Comunidades Autónomas					
	800.20	De Entidades locales					
	801	Enajenación de deuda del sector público a largo plazo					
	801.00	Del Estado					
	801.10	De Comunidades Autónomas					
	801.20	De Entidades locales					
	E	Enajenación de obligadores y bonos fuera del sector público					
	810	Enajenación de obligaciones y bonos fuera del sector público a corto plazo					
	811	Enajenación de obligaciones y bonos fuera del sector público a largo plazo					
	82	Reintegro de préstamos y anticipos concedidos al sector público					

930	Préstamos recibidos en moneda distinta del euro a corto plazo.							
931	Préstamos recibidos en moneda distinta del euro a largo plazo.							
E	94 Depósitos y fianzas recibidos							
940	Depósitos recibidos							
941	Fianzas recibidas							
	TOTAL INGRESOS DE OPERACIONES DE CAPITAL Y FINANCIERAS							
		1.854.800,00	9.722.869,61	1.617.941,00	1.510.307,14			121.841,06


(1) Estimación Previsiones de finlivos al final ejercicio - Presupuesto actualizado, incluyendo las modificaciones ya tramitadas y/o previstas tramitar hasta final de ejercicio.
 (2) Datos de ejecución acumulados a final del trimestre vencido

Los totales coinciden con la Económica.


No olvide pulsar "Enviar" antes de abandonar el formulario

VOLVER

IMPRIMIR



GOBIERNO DE NAVARRA
DEPARTAMENTO DE ECONOMÍA Y ADMINISTRACIÓN PÚBLICA
SECRETARÍA DE ESTADO DE ADMINISTRACIONES PÚBLICAS
SECRETARÍA GENERAL DE COORDINACIÓN AUTÓNOMICA Y LOCAL



Oficina Virtual para la coordinación financiera con las Entidades Locales

Ejecuciones trimestrales de las Entidades Locales
Trimestre 2 - Ejercicio 2015

Entidad Local: (1292)

DESGLOSE DE GASTOS CORRIENTES

Comunicación ejecución trimestral correspondiente al 2º trimestre del ejercicio 2015

(Unidad: Euros)

No olvide pulsar "Enviar" antes de abandonar el formulario

VOLVER **IMPRIMIR**

Los totales coinciden con la Económica.

Desglose de los gastos corrientes	Ejercicio Corriente			Ejercicios cerrados	
	Créditos iniciales Presupuesto 2015	Estimación Créditos definitivos al final de ejercicio (1)	Obligaciones Reconocidas Netas (2)	Pagos Líquidos (2)	Pagos Líquidos (2)
1 GASTOS DE PERSONAL	37.691.149,80	19.839.160,49	7.845.959,99	7.845.959,99	0,00
<input checked="" type="checkbox"/> 10 Órganos de gobierno y personal directivo	361.230,80	361.230,80	166.857,75	166.857,75	0,00
100 Retribuciones básicas y otras remuneraciones de los miembros de los órganos de gobierno	361.230,80	361.230,80	166.857,75	166.857,75	0,00
100.00 Retribuciones básicas					
100.01 Otras remuneraciones					
101 Retribuciones básicas y otras remuneraciones del personal directivo					
101.00 Retribuciones básicas					
101.01 Otras remuneraciones					
107 Contribuciones a planes y fondos de pensiones					
107.00 De los miembros de los órganos de gobierno					

		231.20	Del personal no directivo	30.000,00	30.000,00	11.395,40	10.964,40	149,70
		233	Otras indemnizaciones	65.000,00	65.000,00	5.037,60	5.937,60	750,00
		24	Gastos de publicaciones					
		240	Gastos de edición y distribución					
		25	Trabajos realizados por administraciones públicas y otras entidades públicas					
		26	Trabajos realizados por Instituciones sin fines de lucro	128.809,98	128.809,98	13.066,89	13.688,89	22.211,95
		3	GASTOS FINANCIEROS	2.050.000,00	2.050.000,00	447.494,60	444.237,28	0,00
		30	De Deuda Pública en euros					
		300	Intereses					
		301	Gastos de emisión, modificación y cancelación					
		309	Otros gastos financieros de Deuda Pública					
		31	De préstamos y otras operaciones financieras en euros	1.400.000,00	1.400.000,00	284.201,32	280.944,00	0,00
		310	Intereses	1.350.000,00	1.350.000,00	284.078,63	280.821,31	0,00
		311	Gastos de formalización, modificación y cancelación					
		319	Otros gastos financieros de préstamos y otras operaciones financieras en euros	50.000,00	50.000,00	122,69	122,69	0,00
		32	De Deuda Pública en moneda distinta del euro					
		320	Intereses					
		321	Gastos de emisión, modificación y cancelación					
		322	Diferencias de cambio					
		329	Otros gastos financieros de Deuda Pública en moneda distinta del euro					
		33	De préstamos y otras operaciones financieras en moneda distinta del euro					
		330	Intereses					
		331	Gastos de formalización, modificación y cancelación					
		332	Diferencias de cambio					
		339	Otros gastos financieros de préstamos y otras operaciones financieras en moneda distinta del euro					
		34	De depósitos, fianzas y otros					
		340	Intereses de depósitos					
		341	Intereses de fianzas					
		35	Intereses de demora y otros gastos financieros	650.000,00	650.000,00	163.293,28	163.293,28	0,00
		352	Intereses de demora	550.000,00	550.000,00	146.653,96	146.653,96	0,00
		353	Operaciones de intercambio financiero	100.000,00	100.000,00	16.639,32	16.639,32	0,00
		357	Ejecución de avales					
		358	Intereses por operaciones de arrendamiento financiero (leasing)					
		359	Otros gastos financieros					

4	TRANSFERENCIAS CORRIENTES	8.108.289,26	8.007.494,59	3.726.199,05	3.709.698,05	271.523,30
	40 A la Administración General de la Entidad Local					
	41 A Organismos Autónomos de la Entidad Local					
	42 A la Administración del Estado					
	420 A la Administración General del Estado					
	421 A Organismos Autónomos y agencias del Estado					
	421.00 Al Servicio Público de Empleo Estatal					
	421.10 A otros organismos autónomos					
	422 A Fundaciones estatales					
	423 A sociedades mercantiles estatales, entidades públicas empresariales y otros organismos públicos					
	423.00 Subvenciones para fomento del empleo					
	423.10 Subvenciones para bonificación de intereses y primas de seguros					
	423.20 Subvenciones para reducir el precio a pagar por los consumidores					
	423.90 Otras subvenciones a sociedades mercantiles estatales, entidades públicas empresariales y otros organismos públicos					
	43 A la Seguridad Social					
	44 A entes públicos y sociedades mercantiles de la Entidad Local	6.060.494,26	6.060.464,26	2.950.100,00	2.990.000,00	0,00
	440 Subvenciones para fomento del empleo					
	441 Subvenciones para bonificación de intereses y primas de seguros					
	442 Subvenciones para reducir el precio a pagar por los consumidores					
	449 Otras subvenciones a entes públicos y sociedades mercantiles de la Entidad Local	6.060.494,26	6.060.464,26	2.950.000,00	2.990.000,00	0,00
	45 A Comunidades Autónomas					
	450 A la Administración General de las Comunidades Autónomas					
	451 A Organismos Autónomos y agencias de las Comunidades Autónomas					
	452 A fundaciones de las Comunidades Autónomas					
	453 A sociedades mercantiles, entidades públicas empresariales y otros organismos públicos dependientes de las Comunidades Autónomas					
	453.00 Subvenciones para fomento del empleo					
	453.10 Subvenciones para bonificación de intereses y primas de seguros					
	453.20 Subvenciones para reducir el precio a pagar por los consumidores					
	453.90 Otras subvenciones a sociedades mercantiles, entidades públicas empresariales y otros organismos públicos dependientes de las Comunidades Autónomas					
	46 A Entidades Locales	1.150.194,00	1.150.194,00	434.874,03	434.874,00	0,00
	461 A Diputaciones, Consejos o Cabildos insulares					



Ejecuciones trimestrales de las Entidades Locales
Trimestre 2 - Ejercicio 2015

Entidad Local: (1292)

DESGLOSE DE OPERACIONES DE CAPITAL Y FINANCIERAS

Comunicación ejecución trimestral correspondiente al 2º trimestre del ejercicio 2015

(Unidad: Euros)

No olvide pulsar "Enviar" antes de abandonar el formulario

[VOLVER](#)

[IMPRIMIR](#)

Los totales coinciden con la Económica.

Desglose de los gastos de operaciones de capital y financieras	Ejercicio Corriente				Ejercicios cerrados
	Créditos iniciales Presupuesto 2015	Estimación Créditos definitivos al final de ejercicio (1)	Obligaciones Reconocidas Netas (2)	Pagos Líquidos (2)	
6 INVERSIONES REALES	2.480.000,00	9.166.062,73	1.387.836,08	1.306.879,40	37.182,13
60 Inversión nueva en infraestructuras y bienes destinados al uso general	130.000,00	900.492,94	91.521,71	91.521,71	21.334,12
600 Inversiones en terrenos					
609 Otras inversiones nuevas en infraestructuras y bienes destinados al uso general	130.000,00	900.492,94	91.521,71	91.521,71	21.334,12
61 Inversiones de reposición de infraestructuras y bienes destinados al uso general	995.000,00	6.472.026,62	1.196.026,86	1.196.026,98	0,00
610 Inversiones en terrenos					
619 Otras inversiones de reposición en infraestructuras y bienes destinados al uso general	995.000,00	6.472.026,62	1.196.026,86	1.196.026,98	0,00
62 Inversión nueva asociada al funcionamiento operativo de los servicios	1.221.000,00	1.761.543,17	70.068,40	19.331,71	5.089,65
621 Terrenos y bienes naturales					

No olvide pulsar "Enviar" antes de abandonar este módulo



SECRETARÍA DE ESTADO DE ADMINISTRACIONES PÚBLICAS
SECRETARÍA GENERAL DE COORDINACIÓN AUTONÓMICA Y LOCAL

GOBIERNO DE NAVARRA
MINISTERIO DE ECONOMÍA Y FISCALÍA

Oficina Virtual para la coordinación financiera con las Entidades Locales

Ejecuciones trimestrales de las Entidades Locales
Trimestre 2 - Ejercicio 2015

Entidad Local: (1282)

Anexo F.1.1.9: Calendario y Presupuesto de Tesorería

En este formulario los datos se envían automáticamente.

[VOLVER](#) [IMPRIMIR](#)

(Importes en EUROS)

CONCEPTO	RECAUDACIÓN/PAGOS REALES Y ESTIMADOS																						
	TRIMESTRE CERRADO RECAUDACIÓN/PAGOS ACUMULADA AL FINAL DEL TRIMESTRE VENCIDO (2)					PREVISIONES TRIMESTRE EN CURSO																	
	NO INCLUIDOS EN LOS CÁLCULOS DEL PERIODO MEDIO DE PAGO A PROVEEDORES	CORRIENTE INCLUIDOS EN LOS CÁLCULOS DEL PERIODO MEDIO DE PAGO A PROVEEDORES	TOTAL	NO INCLUIDOS EN LOS CÁLCULOS DEL PERIODO MEDIO DE PAGO A PROVEEDORES	CERRADOS INCLUIDOS EN LOS CÁLCULOS DEL PERIODO MEDIO DE PAGO A PROVEEDORES	TOTAL	JULIO	AGOSTO	SEPTIEMBRE	PREVISION RECAUDACIÓN/PAGOS EN EL TRIMESTRE(4)	PREVISION RECAUD./PAGOS RESTO EJERCICIO(5)												
Fondos líquidos al inicio del periodo (1)																							
Cobros presupuestarios																							
1. Impuestos directos			7.920.508,20			753.265,99					8.673.774,19	-1.173.054,67	-2.956.115,43	-2.671.333,63	-1.173.054,67	5.100.000,00	2.635.000,00	250.000,00	250.000,00	250.000,00	750.000,00	750.000,00	
2. Impuestos indirectos			1.615.912,46			369.661,32					1.985.573,78							100.000,00	100.000,00	100.000,00	300.000,00	350.000,00	
3. Tasas y otros ingresos			590.528,20			0,00					590.528,20							35.000,00	35.000,00	35.000,00	300.000,00	350.000,00	
4. Transferencias corrientes			948.126,40			23.320,55					971.446,95							660.000,00	400.000,00	750.000,00	1.185.000,00	150.000,00	
5. Ingresos patrimoniales			3.153.332,97			238.443,06					3.391.776,03							40.000,00	540.000,00	1.150.000,00	2.350.000,00	1.150.000,00	
6. Financiación de inversiones reales			102.307,03			0,00					102.307,03							40.000,00	20.000,00	350.000,00	410.000,00	100.000,00	
			0,00			0,00					0,00							0,00	0,00	0,00	0,00	0,00	0,00

7. Transferencias de capital		0,00			50.000,00	30.000,00	30.000,00	30.000,00	90.000,00	120.000,00
8. Activos financieros		10.301,14			71.841,06	5.000,00	5.000,00	5.000,00	15.000,00	15.000,00
9. Pasivos financieros		1.500.000,00			0,00	0,00	0,00	0,00	0,00	0,00
Cobros no presupuestarios		1.427.211,14			0,00	1.427.211,14	250.000,00	250.000,00	1.020.000,00	1.300.000,00
Cobros realizados pendientes de aplicación definitiva		11.513.256,07			0,00	11.513.256,07	2.300.000,00	2.300.000,00	6.900.000,00	6.917.000,00
Pagos										
Presupuestarios	17.090.917,21	2.931.246,51	271.523,30	875.080,45	1.146.603,75	5.203.060,76	3.360.218,20	2.472.314,20	11.035.593,16	8.705.000,00
1. Gastos de personal	7.845.969,88	0,00	0,00	0,00	0,00	7.845.969,88	1.030.000,00	1.030.000,00	3.090.000,00	3.950.000,00
2. Gastos en bienes corrientes y servicios	0,00	1.624.367,11	0,00	837.888,33	837.888,32	2.462.255,43	550.000,00	550.000,00	1.750.000,00	2.000.000,00
3. Gastos financieros	444.237,28	0,00	0,00	0,00	0,00	444.237,28	6.657,33	109.071,91	117.717,53	115.000,00
4. Transferencias corrientes	3.709.699,00	0,00	271.523,30	0,00	271.523,30	3.981.222,35	500.000,00	500.000,00	1.600.000,00	1.750.000,00
5. Fondo de contingencia y Otros imprevistos	0,00	0,00	0,00	0,00	0,00	0,00	0,00	0,00	0,00	0,00
6. Inversiones reales	0,00	1.306.879,00	0,00	37.192,13	37.192,13	1.344.071,53	250.000,00	250.000,00	750.000,00	800.000,00
7. Transferencias de capital	25.540,47	0,00	0,00	0,00	0,00	25.540,47	15.000,00	15.000,00	45.000,00	45.000,00
8. Activos financieros	97.909,00	0,00	0,00	0,00	0,00	97.909,00	15.000,00	15.000,00	45.000,00	45.000,00
9. Pasivos financieros	4.967.561,53	0,00	0,00	0,00	0,00	4.967.561,53	2.636.403,89	1.146.291,10	3.637.875,63	0,00
Pagos no presupuestarios	1.617.935,40	0,00	0,00	0,00	0,00	1.617.935,20	250.000,00	250.000,00	1.020.000,00	1.300.000,00
Pagos realizados pendientes de aplicación definitiva	593,45	0,00	0,00	0,00	0,00	593,45	0,00	0,00	0,00	0,00
Fondos líquidos al final del periodo						-1.173.054,67	-2.956.115,43	-2.671.333,63	-208.647,83	638.352,17

OBSERVACIONES

(1) En el concepto "Fondos líquidos al inicio del periodo" se reflejará:

- En la columna "Inversión cerrada Recaudación/Pagos acumulada al final del trimestre vencido" el importe del Fondo líquido existente al COMIENZO DEL EJERCICIO 2015 (a 01-01-2015).
- En las columnas de "Previsiones Trimestre en curso - Prevision Recaudación/Pagos en cada mes" el importe del Fondo líquido previsto al comienzo de cada mes.
- En la columna de "Prevision Trimestre en curso - Prevision Recaud./Pagos" en el trimestre" el importe del Fondo líquido existente al COMIENZO DEL TRIMESTRE EN CURSO.
- En la columna "Prevision Recaud./Pagos RESTO Ejercicio", el importe del Fondo líquido previsto al INICIO DEL TRIMESTRE.

(2) Los importes de Recaudación/Pagos en las columnas "Trimestre cerrado Recaudación/Pagos acumulada al final del trimestre vencido" se corresponden con el TOTAL de Recaudación/Pagos ACUMULADOS realizados en el ejercicio hasta el final del trimestre vencido.

SECRETARÍA DE ESTADO DE ADMINISTRACIONES PÚBLICAS
SECRETARÍA GENERAL DE COORDINACIÓN AUTÓNOMICA Y LOCAL

MINISTERIO DE EDUCACIÓN Y FORMACIÓN PROFESIONAL

GOBIERNO DE ESPAÑA

Oficina Virtual para la coordinación financiera con las Entidades Locales

Ejecuciones trimestrales de las Entidades Locales
Trimestre 2 - Ejercicio 2015

Entidad Local: (1292)

Anexo F.1.1.8: Remanente de Tesorería

Comunicación ejecución trimestral correspondiente al 2º trimestre del ejercicio 2015

(Unidad: Euros)


	CÓDIGO	Situación a final trimestre vencido	Confirma importe cero (*)
1.(+) FONDOS LÍQUIDOS	R28r	5.966.240,50	
2.(+) TOTAL DERECHOS PENDIENTES DE COBRO	R09r	29.169.682,83	
(+) Del Presupuesto corriente	R01	6.089.138,21	
(+) De Presupuestos cerrados	R02	32.347.218,10	
(+) De Otras operaciones no presupuestarias	R04	2.912.070,31	
(-) Cobros realizados pendientes de aplicación definitiva	R06	12.148.738,79	
3.(-) TOTAL OBLIGACIONES PENDIENTES DE PAGO	R19r	2.345.112,76	
(+) Del Presupuesto corriente	R11	217.632,83	
(+) De Presupuestos cerrados	R12	265.217,60	
(+) De Operaciones no presupuestarias	R15	2.349.251,50	
(-) Pagos realizados pendientes de aplicación definitiva	R16	490.869,47	
4. REMANENTE DE TESorerÍA TOTAL (1+2-3)	R39r	32.790.610,57	

II. Saldos de dudoso cobro	R41	18.068.380,52	<input type="checkbox"/>
III. Exceso de financiación afectada	R42	0,00	<input checked="" type="checkbox"/>
IV. REMANENTE DE TESORERÍA PARA GASTOS GENERALES (I-II-III)	R49t	14.722.430,05	
V. Saldo de obligaciones pendientes de aplicar al Presupuesto a final de período	R59t	28.219,46	<input type="checkbox"/>
VI. Saldo de acreedores por devolución de ingresos a final de período	R69t	935.967,68	<input type="checkbox"/>
VII. REMANENTE DE TESORERÍA PARA GASTOS GENERALES AJUSTADO(IV-VI)	R79t	13.788.242,91	

(* Si el importe a reflejar es cero, marcar en este campo para confirmar

No clickar pulsar "Enviar" antes de abandonar el formulario

VOLVER IMPRIMIR



Ejecuciones trimestrales de las Entidades Locales
Trimestre 2 - Ejercicio 2015

Entidad Local:

F1.1.13 - Deuda viva y previsión de Vencimientos de Deuda


(Importes en EUROS)

CONCEPTO	DEUDA VIVA FINAL TRIMESTRE VENCIDO	VENCIMIENTO PREVISTO		
		JULIO	AGOSTO	SEPTIEMBRE
Deuda a corto plazo (operaciones de tesorería)	0,00	0,00	0,00	0,00
Deuda a largo plazo	29.341.213,71	2.637.245,66	891.146,29	110.325,91
Emissiones de deuda	0,00	0,00	0,00	0,00
Operaciones con entidades de credito	29.341.213,71	2.637.245,66	891.146,29	110.325,91
Factoring sin recurso	0,00	0,00	0,00	0,00
Deuda con Administraciones publicas (exclusivamente FFPP) (1)	0,00	0,00	0,00	0,00
Otras operaciones de credito	0,00	0,00	0,00	0,00
Avales ejecutados hasta final del trimestre vencido	0,00	0,00	0,00	0,00
Entidades dependientes de la corporación local (clasificadas como Admin Pub)	0,00	0,00	0,00	0,00
Resto de Entidades	0,00	0,00	0,00	0,00
Avales reintegrados hasta final del trimestre vencido	0,00	0,00	0,00	0,00
Entidades dependientes de la corporación local (clasificadas como Admin Pub)	0,00	0,00	0,00	0,00
Resto de Entidades	0,00	0,00	0,00	0,00
Total Deuda viva	29.341.213,71	2.637.245,66	891.146,29	110.325,91

(1) En las deudas con las Administraciones Públicas únicamente se incluirán los préstamos con el Fondo de Financiación de Pago a Proveedores (FFPP), tanto si se han instrumentado través de una operación de endeudamiento, como a través de la participación en los tributos del Estado (PTE).

Los datos se er:fan automáticamente





Ejecuciones trimestrales de las Entidades Locales
Trimestre 2 - Ejercicio 2015

Entidad Local: (1332)

F.1.1.14 Perfil de vencimiento de la deuda en los próximos 10 años (operaciones contratadas y/o previsto realizar hasta 31/12/2015)

Unidades: euros

CONCEPTO	VENCIMIENTOS PREVISTOS EN EL EJERCICIO (INCLUYENDO LAS OPERACIONES PREVISTO REALIZAR HASTA 31/12/2015)									
	2016	2017	2018	2019	2020	2021	2022	2023	2024	2025
Emissiones de deuda	0,00	0,00	0,00	0,00	0,00	0,00	0,00	0,00	0,00	0,00
Operaciones con Entidades de credito	4.084.912,13	3.756.025,31	3.718.228,14	3.719.377,14	3.515.535,25	3.456.530,37	1.858.437,87	221.689,69	222.615,98	111.658,24
Factoring sin recurso	0,00	0,00	0,00	0,00	0,00	0,00	0,00	0,00	0,00	0,00
Deuda con Administraciones públicas (exclusivamente FPPP) (1)	0,00	0,00	0,00	0,00	0,00	0,00	0,00	0,00	0,00	0,00
Otras operaciones de credito	0,00	0,00	0,00	0,00	0,00	0,00	0,00	0,00	0,00	0,00
Total vencimientos	4.084.912,13	3.756.025,31	3.718.228,14	3.719.377,14	3.515.535,25	3.456.530,37	1.858.437,87	221.689,69	222.615,98	111.658,24

(1) En las deudas con las Administraciones Públicas únicamente se incluirán los préstamos con el Fondo de Financiación de Pago a Proveedores (FFPP), tanto si se han instrumentado través de una operación de endeudamiento, como a través de la participación en los tributos del Estado (PTE).

En este formulario los datos se envían automáticamente.

[VOLVER](#) [IMPRIMIR](#)

SECRETARÍA DE ESTADO DE ADMINISTRACIONES PÚBLICAS
 SECRETARÍA GENERAL DE COORDINACIÓN AUTÓNOMICA Y LOCAL
 OFICINA VIRTUAL para la coordinación financiera con las Entidades Locales

Ejecuciones trimestrales de las Entidades Locales Trimestre 2 - Ejercicio 2015

Entidad Local: (1.292)

F1.1.12 - Dotación de plantillas y retribuciones

[VOLVER](#) [IMPRIMIR](#)

Se cumplimentará un cuadro para cada uno de los sectores de actividad de la Entidad

Sectores a considerar (X = con datos)

- X - Administración General de la Entidad Local y resto de sectores
- X - Policía Local (personal que presta servicios en la Policía Local)
- X - Sector Asistencia social y de dependencia
- Sector Sanitario (personal que presta servicio en las Instituciones del Servicio Nacional de Salud)
- Educativo Universitario (personal que presta servicio en las Universidades)
- Educativo no universitario (personal que presta servicio en centros de la docencia no universitaria)
- Administración de Justicia (personal que presta servicio en juzgados y tribunales)

Datos de Plantillas y retribuciones de un determinado sector

Administración General de la Entidad Local y resto de sectores

Modelo para cada sector de actividad

Número total de efectivos **289**
 Importe total de Gastos **5039769,97**
 (importe en EUROS)

GRUPO DE PERSONAL	DOTACIÓN DE PLANTILLAS A FIN DE TRIMESTRE VENCIDO	OBLIGACIONES RECONOCIDAS A FIN DE TRIMESTRE VENCIDO (ARTÍCULOS: 10, 11, 12, 13, 14, 15)		ASISTENCIAS A ÓRGANOS DE GOBIERNO (CAPÍTULO 2)		
		BÁSICAS	COMPLEMENTARIAS	INCENTIVOS AL RENDIMIENTO	PLANES DE PENSIONES	TOTAL RETRIBUCIONES
Titulares de los Organos de Gobierno	9	166.857,75	0,00	0,00	166.857,75	0,00
Personal Directivo	0	0,00	0,00	0,00	0,00	0,00
Personal eventual	1	7.880,83	0,00	0,00	7.880,83	0,00
Funcionarios de carrera	110	541.226,13	746.911,61	54.301,37	1.342.439,11	0,00
Funcionarios interinos	16	78.560,31	129.849,66	0,00	208.409,97	0,00
Funcionarios en prácticas	0	0,00	0,00	0,00	0,00	0,00
Laboral fijo	61	868.552,88	334.521,69	6.531,42	1.209.605,99	0,00
Laboral temporal	92	624.451,56	0,00	0,00	624.451,56	0,00


Otro personal	0	0,00	0,00	0,00	0,00	0,00	0,00
Total	289	2.287.529,46	1.211.282,96	60.832,79	0,00	3.559.645,21	0,00

Gastos Comunes sin distribuir por tipos de personal

	RETRIBUCIÓN (ARTICULO 16)		OBLIGACIONES RECONOCIDAS NETAS A FIN DE TRIMESTRE VENCIDO	
Acción social				54.004,81
Seguridad Social				1.426.119,95
Resto del artículo 16 = Resto de Cuotas, prestaciones y gastos sociales a cargo del empleador				0,00
Total gastos comunes				1.480.124,76

OBSERVACIONES

VOLVER IMPRIMIR



Ejecuciones trimestrales de las Entidades Locales
Trimestre 2 - Ejercicio 2015

Entidad Local: San Roque

F1.1.12 - Dotación de plantillas y retribuciones

[VOLVER](#) [IMPRIMIR](#)

Se cumplimentará un cuadro para cada uno de los sectores de actividad de la Entidad

Sectores a considerar (X = con datos)

- X - Administración General de la Entidad Local y resto de sectores
- X - Policía Local (personal que presta servicios en la Policía Local)
- X - Sector Asistencia social y de dependencia
- Sector Sanitario (personal que presta servicio en las Instituciones del Servicio Nacional de Salud)
- Educativo Universitario (personal que presta servicio en las Universidades)
- Educativo no universitario (personal que presta servicio en centros de la docencia no universitaria)
- Administración de Justicia (personal que presta servicio en juzgados y tribunales)

Datos de Plantillas y retribuciones de un determinado sector

Sólo deberán consignarse los datos de este sector específico. Los datos del personal administrativo y resto se anotarán en el sector Administración General

Policia Local (personal que presta servicios en la Policía Local)

Modelo para cada sector de actividad

Número total de efectivos
Importe total de Gastos
(importe en EUROS)

GRUPO DE PERSONAL	DOTACIÓN DE PLANTILLAS A FIN DE TRIMESTRE VENCIDO	OBLIGACIONES RECONOCIDAS A FIN DE TRIMESTRE VENCIDO (ARTÍCULOS: 10,11,12,13,14,15)			ASISTENCIAS A ÓRGANOS DE GOBIERNO (CAPÍTULO 2)	
		BÁSICAS	COMPLEMENTARIAS	INCENTIVOS AL RENDIMIENTO	PLANES DE PENSIONES	TOTAL RETRIBUCIONES
Titulares de los Organos de Gobierno	0	0,00	0,00	0,00	0,00	0,00
Personal Directivo	0	0,00	0,00	0,00	0,00	0,00
Personal eventual	0	0,00	0,00	0,00	0,00	0,00
Funcionarios de carrera	96	446.507,69	811.166,14	9.991,35	0,00	1.267.665,18
Funcionarios Interinos	1	4.203,00	11.158,23	0,00	0,00	15.361,23
Funcionarios en prácticas	0	0,00	0,00	0,00	0,00	0,00
Laboral fijo	23	73.191,04	149.916,75	0,00	0,00	223.107,79
Laboral temporal	0	0,00	0,00	0,00	0,00	0,00



0	0,00	0,00	0,00	0,00	0,00	0,00	0,00
120	523.901,73	972.241,12	9.991,35	0,00	0,00	1.506.134,20	0,00
Total							0,00

Gastos Comunes sin distribuir por tipos de personal

RETRIBUCIÓN (ARTÍCULO 16)							
Acción social							
Seguridad Social							16.118,63
Resto del artículo 16 = Resto de Cuotas, prestaciones y gastos sociales a cargo del empleador							714.210,69
Total gastos comunes							0,00
							730.329,32

OBLIGACIONES RECONOCIDAS NETAS A FIN DE TRIMESTRE VENCIDO

OBSERVACIONES

VOLVER IMPRIMIR

SECRETARÍA DE ESTADO DE ADMINISTRACIONES PÚBLICAS
SECRETARÍA GENERAL DE COORDINACIÓN AUTONÓMICA Y LOCAL

GOBIERNO DE ESPAÑA
MINISTERIO DE ECONOMÍA Y ADMINISTRACIONES PÚBLICAS

Oficina Virtual para la coordinación financiera con las Entidades Locales

Ejecuciones trimestrales de las Entidades Locales
Trimestre 2 - Ejercicio 2015

Entidad Local: San Roque

F1.1.12 - Dotación de plantillas y retribuciones

[VOLVER](#) [IMPRIMIR](#)

Se cumplimentará un cuadro para cada uno de los sectores de actividad de la Entidad

Sectores a considerar (X = con datos)

- X - Administración General de la Entidad Local y resto de secciones
- X - Policía Local (personal que presta servicios en la Policía Local)
- X - Sector Asistencia social y de dependencia
- Sector Sanitario (personal que presta servicio en las Instituciones del Servicio Nacional de Salud)
- Educativo Universitario (personal que presta servicio en las Universidades)
- Educativo no universitario (personal que presta servicio en centros de la docencia no universitaria)
- Administración de Justicia (personal que presta servicio en juzgados y tribunales)

Datos de Plantillas y retribuciones de un determinado sector

Sólo deberán consignarse los datos de este sector específico. Los datos del personal administrativo y resto se anotarán en el sector Administración General

Sector Asistencia social y de dependencia

Modelo para cada sector de actividad

Número total de efectivos

Importe total de Costos

(importe en EUROS)

GRUPO DE PERSONAL	DOTACIÓN DE PLANTILLAS A FIN DE TRIMESTRE VENCIDO	OBLIGACIONES RECONOCIDAS A FIN DE TRIMESTRE VENCIDO (ARTÍCULOS: 10, 11, 12, 13, 14, 15)			ASISTENCIAS A ÓRGANOS DE GOBIERNO (CAPÍTULO 2)	
		BÁSICAS	COMPLEMENTARIAS	INCENTIVOS AL RENDIMIENTO	PLANES DE PENSIONES	TOTAL RETRIBUCIONES
Titulares de los Organos de Gobierno	0	0,00	0,00	0,00	0,00	0,00
Personal Directivo	0	0,00	0,00	0,00	0,00	0,00
Personal eventual	0	0,00	0,00	0,00	0,00	0,00
Funcionarios de carrera	14	82.044,28	102.197,95	2.966,20	0,00	187.208,43
Funcionarios interinos	1	7.389,14	11.546,43	0,00	0,00	18.935,57
Funcionarios en prácticas	0	0,00	0,00	0,00	0,00	0,00
Laboral fijo	0	0,00	0,00	0,00	0,00	0,00
Laboral temporal	9	86.799,82	101.508,01	0,00	0,00	188.307,83
						0,00
						0,00



Ejecuciones trimestrales de las Entidades Locales
Trimestre 2 - Ejercicio 2015

Entidad Local: (1292)

Anexo F1.1.B1: Ajustes contemplados en el Informe de Evaluación para relacionar el saldo resultante de Ingresos y Gastos previsto a final de ejercicio con la capacidad o necesidad de financiación calculada conforme a las normas del Sistema Europeo de Cuentas.

VOLVER **IMPRIMIR**

Importes en euros.

Identificador	Concepto: Estimación del Resultado operaciones no financieras del ejercicio (Cap 1 a 7 de Ingresos - Cap 1 a 7 de Gastos) a final del ejercicio	Importe Ajuste aplicado al saldo presupuestario inicial 2015 (+/-)	Estimación de los ajustes a aplicar a los importes de ingresos y gastos a final del ejercicio.	Observaciones
GR000	Ajuste por recaudación ingresos Capítulo 1	-2.828.983,61	-2.828.983,61	
GR000b	Ajuste por recaudación ingresos Capítulo 2	333.108,02	333.108,02	
GR000c	Ajuste por recaudación ingresos Capítulo 3	-280.365,12	-280.365,12	
GR001	(+)Ajuste por liquidación PTE - 2008	27.552,36	27.552,36	
GR002	(+)Ajuste por liquidación PTE - 2009	100.693,08	100.693,20	
GR002b	(+) Ajuste por liquidación PTE de ejercicios distintos a 2008 y 2009	0,00	0,00	
GR006	Intereses	0,00	0,00	
GR006b	Diferencias de cambio	0,00	0,00	
GR015	(+/-) Ajuste por grado de ejecución del gasto	0,00	0,00	
GR009	Inversiones realizadas por Cuenta de la Corporación Local (2)	0,00	0,00	
GR004	Ingresos por Ventas de Acciones (privatizaciones)	0,00	0,00	
GR003	Dividendos y Participación en beneficios	0,00	0,00	

GR016	Ingresos obtenidos del presupuesto de la Union Europea	0,00	0,00
GR017	Operaciones de permuta financiera (SWAPS)	0,00	0,00
GR018	Operaciones de reintegro y ejecucion de avales	0,00	0,00
GR012	Aportaciones de Capital	0,00	0,00
GR013	Asunción y cancelacion de deudas	0,00	0,00
GR014	Gastos realizados en el ejercicio pendientes de aplicar a presupuesto	0,00	0,00
GR008	Adquisiciones con pago aplazado	-800.000,00	-1.000.000,00
GR008a	Arrendamiento financiero	0,00	0,00
GR008b	Contratos de asociacion publico privada (APPs)	0,00	0,00
GR010	Inversiones realizadas por la corporación local por cuenta de otra Administración Publica (3)	0,00	0,00
GR019	Prestamos	0,00	0,00
GR020	Devoluciones de ingresos pendientes de aplicar a presupuesto	0,00	0,00
GR021	Consolidación de transferencias Con otras Administraciones Públicas	0,00	0,00
GR99	Otros (1)	0,00	0,00
Total	Total de ajustes a Presupuesto de la Entidad	-3.447.995,27	-3.647.995,15

Importe del ajuste : cantidad con signo (+) incrementa el saldo presupuestario (incrementa la capacidad de financiación) (-) disminuye el saldo presupuestario (disminuye la capacidad de financiación).

- (1) Si se incluye este ajuste, en "Observaciones", se hará una breve explicación del contenido de este ajuste. este apartado se incluirán, entre otros, si existe, las "devoluciones de ingresos pendientes de aplicar a presupuesto"
- (2) Ajuste por inversiones realizadas por una entidad no integrada en la Corporación Local para la entidad local.
- (3) Ajuste por inversiones realizadas por la entidad para una entidad no perteneciente a la Corporación Local.

VOLVER IMPRIMIR



SECRETARÍA DE ESTADO
DE ADMINISTRACIÓN DE FUNDOS
DE INVERSIÓN
DE COOPERACIÓN
AUTÓNOMICA Y LOCAL

GOBIERNO DE ESPAÑA
MINISTERIO DE HACIENDA Y ADMINISTRACIONES PÚBLICAS

Oficina Virtual para la coordinación financiera con las Entidades Locales

Ejecuciones trimestrales de las Entidades Locales
Trimestre 2 - Ejercicio 2015

Entidad Local:

ANEXO IA1. INTERESES Y RENDIMIENTOS DEVENGADOS EN EL TRIMESTRE (GASTOS)

Importes en euros.

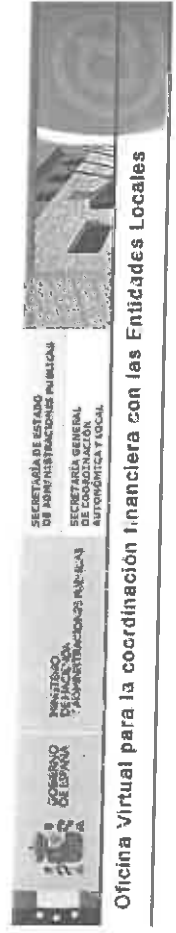
	OBLIGACIONES RECONOCIDAS NETAS	INTERESES DEVENGADOS
1. Intereses de deuda pública (conceptos 300 y 320)		0,00
2. Intereses de préstamos y otras operaciones financieras (conceptos 310 y 330)	284.078,63	0,00
3. Intereses de depósitos, fianzas (conceptos 340 y 341)	0,00	0,00
4. Otros intereses (conceptos 352, 357, 358)	146.653,96	0,00
5. Operaciones de intercambio financiero (concepto 353)	16.639,32	0,00
6. Gastos de formalización, emisión, modificación y cancelación (conceptos 301, 311, 321, 331)	122,69	0,00
7. Diferencias de cambio (conceptos 322 y 332)	0,00	0,00
8. Otros gastos financieros (conceptos 309, 319, 329, 339 y 359)	0,00	0,00
TOTAL	0,00	0,00

En la columna Obligaciones reconocidas netas se consignará el importe que figure en la columna OBLIGACIONES RECONOCIDAS NETAS incluyendo en cada apartado los conceptos indicados.

En la columna de Intereses devengados se consignará para los apartados 1 a 5 el importe que figure en la columna OBLIGACIONES RECONOCIDAS NETAS más los "intereses diferidos" (intereses devengados y no vencidos) y menos los "intereses anticipados" (intereses contabilizados en el ejercicio y que corresponden, por aplicación del principio de devengo, al ejercicio siguiente). El resto de apartados 6 a 8 no se consignará.

En la primera columna (obligaciones reconocidas) los gastos por intereses se consignarán en las casillas números del 1 al 5, sin incluir los gastos de formalización de deudas que puedan darse en las diferentes operaciones financieras y que serán consignados íntegramente en la casilla número 6; ni tampoco las diferencias de cambio que puedan tener lugar en las operaciones de deuda del exterior a largo plazo y de créditos del exterior, las cuales deberán registrarse íntegramente en la casilla número 7.

[VOLVER](#) [IMPRIMIR](#)



Ejecuciones trimestrales de las Entidades Locales
Trimestre 2 - Ejercicio 2015

Entidad Local: 01-11-033-AA-000 San Roque (1292)

ANEXO IA5. FLUJOS INTERNOS
Obligaciones Reconocidas por la Entidad Local a favor de unidades del sector público

Importes en euros.

ENTIDADES RECEPTORAS	NIF	CAPITULO 1	CAPITULO 2	CAPITULO 4	CAPITULO 6	CAPITULO 7	CAPITULO 8
AMANECEER S.L.	B11484912	0,00	0,00	344.500,00	0,00	1.779,91	0,00
EMADESA S.A.	A11519790	0,00	0,00	2.206.000,00	0,00	1.976,24	0,00
MULTIMEDIA S.A.	A11502671	0,00	0,00	576.000,00	0,00	15.136,32	0,00

En este cuestionario se deben especificar las obligaciones reconocidas netas por la Entidad Local a favor de las distintas unidades integrantes del sector público (Local, Autonómico o Estatal) por los distintos capítulos presupuestarios indicados. Por tanto, se debe especificar el desglose de las obligaciones reconocidas netas a favor de los organismos, entes y empresas públicas dependientes de la propia Entidad Local, así como a favor de unidades públicas dependientes de otras administraciones (ya se trate de organismos, entes y empresas públicas). Asimismo, se deben especificar las obligaciones reconocidas netas a favor de Fundaciones y de Consorcios en los que participe la Entidad Local.

VOLVER IMPRIMIR



Ejecuciones trimestrales de las Entidades Locales
Trimestre 2 - Ejercicio 2015

Entidad Local: 01-11-033-AA-000 San Roque (292)

Anexo IB5: Movimientos de la cuenta 'Acreedores por operaciones pendientes de aplicar a presupuesto'

DESCRIPCIÓN	PARTIDA PRESUPUESTARIA	IMPORTE	PAGADO
MANTENIMIENTO CONTENEDORE	9200021200	413,75	0,00
VIA CRUCIS	9200022699	550,00	0,00
SUMINISTRO MATERIAL	9200021200	675,72	0,00
SUMINISTRO MATERIAL	3410021200	609,40	0,00
MANTENIMIENTO CONTENEDORE	92000208	419,94	0,00
MANTENIMIENTO CONTENEDORE	92000208	447,04	0,00
DESENGRASANTE	3410022110	1.035,30	0,00
MANTENIMIENTO CONTENEDORE	92000208	78,09	0,00
MANTENIMIENTO CONTENEDORE	92000208	217,78	0,00
ARRENDAMIENTO TERRENOS PU	92000202	3.782,07	0,00
SERVICIO BUS	34100223	660,00	0,00
ALQUILER PUNTO LIMPIO	92000202	4.819,11	0,00
SUMINISTRO COMBUSTIBLE	9200022103	495,43	0,00
SUMINISTRO ENERGIA	1650022100	1.210,75	0,00

Unidades: euros

SUMINISTRO ENERGIA	1650022100		445,15	0,00
ARRENDAMIENTO TERRENOS	92000202		3.793,42	0,00
PROYECTO BASICO	9200022706		4.840,00	0,00
MINUTA HONORARIOS	9200022706		1.097,71	0,00
REVISION SENSOR	1320021300		649,92	0,00
SUMINISTRO COMBUSTIBLE	9200022103		842,06	0,00
CALIBRACION	1320021300		688,91	0,00
REVISION CALIBRADOR	1320021300		447,91	0,00
TOTAL			28.219,46	0,00

NOTA: En el Plan General de Contabilidad Pública para la Administración Local esta cuenta es la número 413.

VOLVER IMPRIMIR